

1. Fotografie do FOTOALBUMU môže pridávať iba **registrovaný** návštevník. Pre tento účel kliknite na linku [Registrácia](#), alebo ak už vlastníte prihlasovacie údaje ako registrovaný návštevník, tak kliknite na linku [Prihlásenie](#) (všetko navrchu stránky).
2. Vyplňte Používateľské meno/Heslo do prihlasovacieho formulára.
3. Kliknite na hlavné menu : Naša obec->Smrečany dnes->Fotoalbum
4. Naspodu stránky nájdete riadiaci formulár, prostredníctvom ktorého môžete
 - a. Pridať novú kategóriu pre skupinu fotografií (Kategória)
 - b. Pridať novú fotografiu do kategórie, v ktorej sa práve nachádzate (Nahrание)
 - c. Pridať hromadne nové fotografie do kategórie, v ktorej sa práve nachádzate (Hromadné nahrание).

[Kategória](#) [Nahrание](#) [Hromadné nahrание](#)


Vytvoriť

Podkategória:


Popis:

Napísaných znakov: **0** a prosíme vyplňte komentár: **100**


PRIDANIE NOVEJ KATEGÓRIE

1. Kliknite na mini-ikonu  kategórie, v ktorej chcete vytvoriť novú kategóriu, alebo na linku uvedenú nad skupinou mini-ikon.
2. Kliknite na záložku Kategórie v riadiacom formulári.
3. Vyplňte polia Podkategória prípadne aj Popis a potvrdte kliknutím na tlačítko *Vytvoriť pod-kategóriu*.

PRIDANIE NOVEJ FOTOGRAFIE DO EXISTUJÚCEJ KATEGÓRIE

1. Kliknite na mini-ikonu  kategórie, do ktorej chcete nahráť novú fotografiu, alebo na linku uvedenú nad skupinou min-ikon.
2. Kliknite na záložku Nahrание v riadiacom formulári.
3. Vyplňte polia Názov súboru a Názov obrázka príp.aj Popis a potvrdte kliknutím na tlačítko *Začať nahrávať*.

PRIDANIE NOVEJ FOTOGRAFIE DO EXISTUJÚCEJ KATEGÓRIE

1. Kliknite na mini-ikonu  kategórie, do ktorej chcete nahráť nové fotografie, alebo na linku uvedenú nad skupinou min-ikon.
2. Kliknite na záložku Hromadné nahranie v radiacom formulári.
3. Pridajte vybrané fotografie pomocou tlačítka Pridať súbory a nakoniec spustíte nahrávanie tlačítkom *Začať nahrávať*.

Upozornenie!

Pri výbere fotografií na nahrávanie skontrolujte, či nie sú v rozpore s podmienkami nahrávania uvedenými v paneli – obmedzená veľkosť fotografií a obmedzená veľkosť súboru obsahujúceho fotografiu.

MANIPULÁCIA S NAHRATOU FOTOGRAFIU

1. Po úspešnom nahratí fotografie ako jej vlastník máte možnosť fotografiu
 - a. Vymazať – kliknutím na ikonu *Stiahnúť* (viď obrázok dolu)
 - b. Stiahnúť – kliknutím na ikonu *Vymazať* (viď obrázok dolu)
 - c. Nezverejniť – pozastaviť zobrazenie fotografie pre ostatných návštevníkov kliknutím na ikonu *Nezverejniť* (viď obrázok dolu)

Fotoalbum

